

## b) Estado Analítico del Ejercicio del Presupuesto de Egresos

### Finalidad

Su finalidad es realizar periódicamente el seguimiento del ejercicio de los egresos presupuestarios. Dichos Estados deben mostrar, a una fecha determinada del ejercicio del Presupuesto de Egresos, los movimientos y la situación de cada cuenta de las distintas clasificaciones, de acuerdo con los diferentes grados de desagregación de las mismas que se requiera.

Los estados e informes agregados, en general, tienen como propósito aportar información pertinente, clara, confiable y oportuna a los responsables de la gestión política y económica del Estado para ser utilizada en la toma de decisiones gubernamentales en general y sobre finanzas públicas en particular, así como para ser utilizada por los analistas y la sociedad en general.

La clasificación de la información presupuestaria a generar será al menos la siguiente:

- a) Clasificación por Objeto del Gasto (Capítulo y Concepto).
- b) Clasificación Económica (por Tipo de Gasto).
- c) Clasificación Administrativa.
- d) Clasificación Funcional (Finalidad y Función).

| <b>Grupo Aeroportuario, Ferroviario, de Servicios Auxiliares y Conexos, Olmeca-Maya-Mexica, S.A. de C.V.</b><br><b>Estado Analítico del Ejercicio del Presupuesto de Egresos</b><br><b>Clasificación por Objeto del Gasto (Capítulo y Concepto)</b><br><b>Del 1/o. al 31 de julio 2025</b> |                       |                                |                       |                       |                       |                       |
|--|-----------------------|--------------------------------|-----------------------|-----------------------|-----------------------|-----------------------|
| Concepto   | Egresos               |                                |                       |                       |                       | Subejercicio          |
|  | Aprobado              | Ampliaciones/<br>(Reducciones) | Modificado            | Devengado             | Pagado                |                       |
|  | 1                     | 2                              | 3 = (1 + 2)           | 4                     | 5                     | 6 = (3 - 4)           |
| <b>Servicios Personales</b>  | <b>176,943,913.00</b> | <b>266,877,560.50</b>          | <b>443,821,473.50</b> | <b>130,600,093.50</b> | <b>130,600,093.50</b> | <b>313,221,380.00</b> |
| Remuneraciones al Personal de Carácter Permanente  | 45,115,790.00         | 6,689,622.03                   | 51,805,412.03         | 36,270,009.62         | 35,629,513.92         | 15,535,402.41         |
| Remuneraciones al Personal Eventual  |                       | 28,557,726.61                  | 28,557,726.61         | 71,866.10             |                       | 28,485,840.51         |
| Remuneraciones Adicionales y Especiales  | 7,830,052.00          | -6,936,530.77                  | 893,521.23            | 0.00                  | 4,941,161.63          | 893,521.23            |
| Seguridad Social   | 12,102,866.00         | 25,597,632.94                  | 37,700,498.94         | 5,435,424.59          | 1,911,546.24          | 32,265,074.35         |
| Otras Prestaciones Sociales y Económicas   | 111,895,205.00        | 212,969,109.69                 | 324,864,314.69        | 88,822,773.19         | 63,218,135.05         | 236,041,541.50        |
| Creación de Plazas   |                       |                                |                       |                       |                       |                       |
| Previsiones  |                       |                                |                       |                       |                       |                       |
| Pago de Estímulos a Servidores Públicos  |                       |                                |                       |                       |                       |                       |
| <b>Materiales y Suministros</b>  | <b>161,829,292.00</b> | <b>7,052,475.43</b>            | <b>168,881,767.43</b> | <b>252,250,517.02</b> | <b>252,250,517.02</b> | <b>-83,368,749.59</b> |
| Materiales de Administración, Emisión de Documentos y Artículos Oficiales  | 2,770,208.00          | 1,029,506.89                   | 3,799,714.89          | 1,273,756.34          | 1,273,756.34          | 2,525,958.55          |
| Alimentos y Utensilios   | 0.00                  | 966,236.67                     | 966,236.67            | 951,394.45            | 951,394.45            | 14,842.22             |
| Materias Primas y Materiales de Producción y Comercialización  | 0.00                  | 5,569,588.42                   | 5,569,588.42          | 5,941,329.07          | 5,941,329.07          | -371,740.65           |
| Materiales y Artículos de Construcción y de Reparación   | 41,666.00             | 756,212.16                     | 797,878.16            | 712,541.62            | 712,541.62            | 85,336.54             |
| Productos Químicos, Farmacéuticos y de Laboratorio   | 1,333.00              | 282,749.59                     | 284,082.59            | 398,761.44            | 398,761.44            | -114,678.85           |
| Combustibles, Lubricantes y Aditivos   | 158,199,728.00        | -2,526,657.58                  | 155,673,070.42        | 238,178,566.29        | 238,178,566.29        | -82,505,495.87        |
| Vestuario, Blancos, Prendas de Protección y Artículos Deportivos   | 0.00                  | 210,638.07                     | 210,638.07            | 4,127,628.32          | 4,127,628.32          | -3,916,990.25         |
| Materiales y Suministros Para Seguridad  | 0.00                  | 0.00                           | 0.00                  | 0.00                  | 0.00                  | 0.00                  |
| Herramientas, Refacciones y Accesorios Menores   | 816,357.00            | 764,201.21                     | 1,580,558.21          | 666,539.49            | 666,539.49            | 914,018.72            |
| <b>Servicios Generales</b>   | <b>379,305,905.00</b> | <b>-10,187,370.63</b>          | <b>369,118,534.37</b> | <b>77,612,641.33</b>  | <b>77,612,641.33</b>  | <b>291,505,893.04</b> |
| Servicios Básicos  | 26,328,150.00         | 53,760.10                      | 26,381,910.10         | 6,847,743.51          | 6,847,743.51          | 19,534,166.59         |
| Servicios de Arrendamiento   | 67,113,870.00         | 2,699.99                       | 67,116,569.99         | 2,296,578.92          | 2,296,578.92          | 64,819,991.07         |
| Servicios Profesionales, Científicos, Técnicos y Otros Servicios   | 89,870,010.00         | -13,495,263.31                 | 76,374,746.69         | 15,181,231.32         | 15,181,231.32         | 61,193,515.37         |
| Servicios Financieros, Bancarios y Comerciales   | 9,688,000.00          | 1,970,560.75                   | 11,658,560.75         | 1,846,010.54          | 1,846,010.54          | 9,812,550.21          |
| Servicios de Instalación, Reparación, Mantenimiento y Conservación   | 67,735,057.00         | 15,560,071.22                  | 83,295,128.22         | 32,586,251.32         | 32,586,251.32         | 50,708,876.90         |
| Servicios de Comunicación Social y Publicidad  | 30,458,410.00         | 0.00                           | 30,458,410.00         | 0.00                  | 0.00                  | 30,458,410.00         |
| Servicios de Traslado y Viáticos   | 1,658,889.00          | 98,400.00                      | 1,757,289.00          | 968,140.57            | 968,140.57            | 789,148.43            |
| Servicios Oficiales  | 0.00                  | 0.00                           | 0.00                  | 0.00                  | 0.00                  | 0.00                  |
| Otros Servicios Generales  | 86,453,519.00         | -14,377,599.38                 | 72,075,919.62         | 17,866,685.15         | 17,866,685.15         | 54,189,234.47         |
| <b>Transferencias, Asignaciones, Subsidios y Otras Ayudas</b>  |                       |                                |                       |                       |                       |                       |
| Transferencias Internas y Asignaciones al Sector Público   |                       |                                |                       |                       |                       |                       |
| Transferencias al Resto del Sector Público   |                       |                                |                       |                       |                       |                       |
| Subsidios y Subvenciones   |                       |                                |                       |                       |                       |                       |
| Ayudas Sociales  |                       |                                |                       |                       |                       |                       |

**Grupo Aeroportuario, Ferroviario, de Servicios Auxiliares y Conexos, Olmeca-Maya-Mexica, S.A. de C.V.**

**Estado Analítico del Ejercicio del Presupuesto de Egresos**

**Clasificación por Objeto del Gasto (Capítulo y Concepto)**

Del 1/o. al 30 de julio 2025

| Concepto  | Egresos               |                                |                       |                       |                       | Subejercicio          |
|---|-----------------------|--------------------------------|-----------------------|-----------------------|-----------------------|-----------------------|
|   | Aprobado              | Ampliaciones/<br>(Reducciones) | Modificado            | Devengado             | Pagado                |                       |
|   | 1                     | 2                              | 3 = (1 + 2)           | 4                     | 5                     |                       |
| Pensiones y Jubilaciones                                      |                       |                                |                       |                       |                       |                       |
| Transferencias a Fideicomisos, Mandatos y Otros Análogos      |                       |                                |                       |                       |                       |                       |
| Transferencias a la Seguridad Social                          |                       |                                |                       |                       |                       |                       |
| Donativos   |                       |                                |                       |                       |                       |                       |
| Transferencias al Exterior                                    |                       |                                |                       |                       |                       |                       |
| Bienes Muebles, Inmuebles e Intangibles                       |                       |                                |                       |                       |                       |                       |
| Mobiliario y Equipo de Administración                         |                       |                                |                       |                       |                       |                       |
| Mobiliario y Equipo Educacional y Recreativo                  |                       |                                |                       |                       |                       |                       |
| Equipo e Instrumental Médico y de Laboratorio                 |                       |                                |                       |                       |                       |                       |
| Vehículos y Equipo de Transporte                              |                       |                                |                       |                       |                       |                       |
| Equipo de Defensa y Seguridad                                 |                       |                                |                       |                       |                       |                       |
| Maquinaria, Otros Equipos y Herramientas                      |                       |                                |                       |                       |                       |                       |
| Activos Biológicos  |                       |                                |                       |                       |                       |                       |
| Bienes Inmuebles  |                       |                                |                       |                       |                       |                       |
| Activos Intangibles   |                       |                                |                       |                       |                       |                       |
| Inversión Pública   |                       |                                |                       |                       |                       |                       |
| Obra Pública en Bienes de Dominio Público                     |                       |                                |                       |                       |                       |                       |
| Obra Pública en Bienes Propios                                |                       |                                |                       |                       |                       |                       |
| Proyectos Productivos y Acciones de Fomento                   |                       |                                |                       |                       |                       |                       |
| Inversiones Financieras y Otras Provisiones                   |                       |                                |                       |                       |                       |                       |
| Inversiones Para el Fomento de Actividades Productivas        |                       |                                |                       |                       |                       |                       |
| Acciones y Participaciones de Capital                         |                       |                                |                       |                       |                       |                       |
| Compra de Títulos y Valores                                   |                       |                                |                       |                       |                       |                       |
| Concesión de Préstamos  |                       |                                |                       |                       |                       |                       |
| Inversiones en Fideicomisos, Mandatos y Otros Análogos        |                       |                                |                       |                       |                       |                       |
| Otras Inversiones Financieras                                 |                       |                                |                       |                       |                       |                       |
| Provisiones para Contingencias y Otras Erogaciones Especiales |                       |                                |                       |                       |                       |                       |
| Participaciones y Aportaciones                                |                       |                                |                       |                       |                       |                       |
| Participaciones   |                       |                                |                       |                       |                       |                       |
| Aportaciones  |                       |                                |                       |                       |                       |                       |
| Convenios   |                       |                                |                       |                       |                       |                       |
| Deuda Pública   |                       |                                |                       |                       |                       |                       |
| Amortización de la Deuda Pública                              |                       |                                |                       |                       |                       |                       |
| Intereses de la Deuda Pública                                 |                       |                                |                       |                       |                       |                       |
| Comisiones de la Deuda Pública                                |                       |                                |                       |                       |                       |                       |
| Gastos de la Deuda Pública                                    |                       |                                |                       |                       |                       |                       |
| Costo por Coberturas  |                       |                                |                       |                       |                       |                       |
| Apoyos Financieros  |                       |                                |                       |                       |                       |                       |
| Adeudos de Ejercicios Fiscales Anteriores (Adefas)            |                       |                                |                       |                       |                       |                       |
| <b>Total del Gasto</b>  | <b>541,135,197.00</b> | <b>-3,134,895.20</b>           | <b>538,000,301.80</b> | <b>329,863,158.35</b> | <b>329,863,158.35</b> | <b>208,137,143.45</b> |

| <b>Grupo Aeroportuario, Ferroviario, de Servicios Auxiliares y Conexos, Olmeca-Maya-Mexica, S.A. de C.V.</b><br><b>Estado Analítico del Ejercicio del Presupuesto de Egresos</b><br><b>Clasificación Económica (por Tipo de Gasto)</b><br><b>Del 1/o. al 30 de julio 2025</b> |                       |                                |                       |                       |                       |                       |
|---|-----------------------|--------------------------------|-----------------------|-----------------------|-----------------------|-----------------------|
| Concepto  | Egresos               |                                |                       |                       |                       | Subejercicio          |
|   | Aprobado              | Ampliaciones/<br>(Reducciones) | Modificado            | Devengado             | Pagado                |                       |
|   | 1                     | 2                              | 3 = (1 + 2)           | 4                     | 5                     | 6 = (3 - 4)           |
| Gasto Corriente   | 541,135,197.00        | -3,134,895.20                  | 538,000,301.80        | 329,863,158.35        | 329,863,158.35        | 208,137,143.45        |
| Gasto de Capital  |                       |                                |                       |                       |                       |                       |
| Amortización de la Deuda y Disminución de Pasivos   |                       |                                |                       |                       |                       |                       |
| Pensiones y Jubilaciones  |                       |                                |                       |                       |                       |                       |
| Participaciones   |                       |                                |                       |                       |                       |                       |
| <b>Total del Gasto</b>  | <b>541,135,197.00</b> | <b>-3,134,895.20</b>           | <b>538,000,301.80</b> | <b>329,863,158.35</b> | <b>329,863,158.35</b> | <b>208,137,143.45</b> |

*Cuadro reformado DOF 30-09-2015*

| <b>Grupo Aeroportuario, Ferroviario, de Servicios Auxiliares y Conexos, Olmeca-Maya-Mexica, S.A. de C.V.</b><br><b>Estado Analítico del Ejercicio del Presupuesto de Egresos</b><br><b>Clasificación Administrativa</b><br><b>Del 1/o. al 30 de julio 2025</b> |  |  |  |  |  |  |
|--|--|--|--|--|--|--|
|--|--|--|--|--|--|--|

| Concepto  | Egresos               |                                |                       |                       |                       | Subejercicio          |
|---|-----------------------|--------------------------------|-----------------------|-----------------------|-----------------------|-----------------------|
|   | Aprobado              | Ampliaciones/<br>(Reducciones) | Modificado            | Devengado             | Pagado                |                       |
|   | 1                     | 2                              | 3 = (1 + 2)           | 4                     | 5                     | 6 = (3 - 4)           |
| HOC Grupo Aeroportuario, Ferroviario, de Servicios Auxiliares y Conexos, Olmeca-Maya-Mexica, S.A. de C.V. | 541,135,197.00        | -3,134,895.20                  | 538,000,301.80        | 329,863,158.35        | 329,863,158.35        | 208,137,143.45        |
| <b>Total del Gasto</b>  | <b>541,135,197.00</b> | <b>-3,134,895.20</b>           | <b>538,000,301.80</b> | <b>329,863,158.35</b> | <b>329,863,158.35</b> | <b>208,137,143.45</b> |

| <b>Grupo Aeroportuario, Ferroviario, de Servicios Auxiliares y Conexos, Olmeca-Maya-Mexica, S.A. de C.V.</b><br><b>Estado Analítico del Ejercicio del Presupuesto de Egresos</b><br><b>Clasificación Administrativa</b><br><b>Del 1/o. al 30 de julio 2025</b> |  |  |  |  |  |  |
|--|--|--|--|--|--|--|
|--|--|--|--|--|--|--|

| Concepto               | Egresos               |                                |                       |                       |                       | Subejercicio          |
|------------------------|-----------------------|--------------------------------|-----------------------|-----------------------|-----------------------|-----------------------|
|                        | Aprobado              | Ampliaciones/<br>(Reducciones) | Modificado            | Devengado             | Pagado                |                       |
|                        | 1                     | 2                              | 3 = (1 + 2)           | 4                     | 5                     | 6 = (3 - 4)           |
| Poder Ejecutivo        | 541,135,197.00        | -3,134,895.20                  | 538,000,301.80        | 329,863,158.35        | 329,863,158.35        | 208,137,143.45        |
| Poder Legislativo      |                       |                                |                       |                       |                       |                       |
| Poder Judicial         |                       |                                |                       |                       |                       |                       |
| Órganos Autónomos      |                       |                                |                       |                       |                       |                       |
| <b>Total del Gasto</b> | <b>541,135,197.00</b> | <b>-3,134,895.20</b>           | <b>538,000,301.80</b> | <b>329,863,158.35</b> | <b>329,863,158.35</b> | <b>208,137,143.45</b> |

| <b>Grupo Aeroportuario, Ferroviario, de Servicios Auxiliares y Conexos, Olmeca-Maya-Mexica, S.A. de C.V.</b><br><b>Estado Analítico del Ejercicio del Presupuesto de Egresos</b><br><b>Clasificación Administrativa</b><br><b>Del 1/o. al 30 de julio 2025</b> |                       |                                |                       |                       |                       |                       |
|--|-----------------------|--------------------------------|-----------------------|-----------------------|-----------------------|-----------------------|
| Concepto   | Egresos               |                                |                       |                       |                       | Subejercicio          |
|  | Aprobado              | Ampliaciones/<br>(Reducciones) | Modificado            | Devengado             | Pagado                |                       |
|  | 1                     | 2                              | 3 = (1 + 2)           | 4                     | 5                     |                       |
| Entidades Paraestatales y Fideicomisos No Empresariales y No Financieros   |                       |                                |                       |                       |                       |                       |
| Instituciones Públicas de la Seguridad Social  |                       |                                |                       |                       |                       |                       |
| Entidades Paraestatales Empresariales No Financieras con Participación Estatal Mayoritaria   |                       |                                |                       |                       |                       |                       |
| Fideicomisos Empresariales No Financieros con Participación Estatal Mayoritaria  |                       |                                |                       |                       |                       |                       |
| Entidades Paraestatales Empresariales Financieras Monetarias con Participación Estatal Mayoritaria   | 541,135,197.00        | -3,134,895.20                  | 538,000,301.80        | 329,863,158.35        | 329,863,158.35        | 208,137,143.45        |
| Entidades Paraestatales Empresariales Financieras No Monetarias con Participación Estatal Mayoritaria  |                       |                                |                       |                       |                       |                       |
| Fideicomisos Financieros Públicos con Participación Estatal Mayoritaria  |                       |                                |                       |                       |                       |                       |
| <b>Total del Gasto</b>   | <b>541,135,197.00</b> | <b>-3,134,895.20</b>           | <b>538,000,301.80</b> | <b>329,863,158.35</b> | <b>329,863,158.35</b> | <b>208,137,143.45</b> |

| <b>Grupo Aeroportuario, Ferroviario de Servicios Auxiliares y Conexos Olmeca-Maya-Mexica, S.A. de C.V.</b><br><b>Estado Analítico del Ejercicio del Presupuesto de Egresos</b><br><b>Clasificación Funcional (Finalidad y Función)</b><br><b>Del 1/o. al 30 de julio 2025</b> |                       |                                |                       |                       |                       |                       |
|---|-----------------------|--------------------------------|-----------------------|-----------------------|-----------------------|-----------------------|
| Concepto  | Egresos               |                                |                       |                       |                       | Subejercicio          |
|   | Aprobado              | Ampliaciones/<br>(Reducciones) | Modificado            | Devengado             | Pagado                |                       |
|   | 1                     | 2                              | 3 = (1 + 2)           | 4                     | 5                     |                       |
| <b>Gobierno</b>   |                       |                                |                       |                       |                       |                       |
| Legislación   |                       |                                |                       |                       |                       |                       |
| Justicia  |                       |                                |                       |                       |                       |                       |
| Coordinación de la Política de Gobierno   |                       |                                |                       |                       |                       |                       |
| Relaciones Exteriores   |                       |                                |                       |                       |                       |                       |
| Asuntos Financieros y Hacendarios   |                       |                                |                       |                       |                       |                       |
| Seguridad Nacional  |                       |                                |                       |                       |                       |                       |
| Asuntos de Orden Público y de Seguridad Interior  |                       |                                |                       |                       |                       |                       |
| Otros Servicios Generales   |                       |                                |                       |                       |                       |                       |
| <b>Desarrollo Social</b>  |                       |                                |                       |                       |                       |                       |
| Protección Ambiental  |                       |                                |                       |                       |                       |                       |
| Vivienda y Servicios a la Comunidad   |                       |                                |                       |                       |                       |                       |
| Salud   |                       |                                |                       |                       |                       |                       |
| Recreación, Cultura y Otras Manifestaciones Sociales  |                       |                                |                       |                       |                       |                       |
| Educación   |                       |                                |                       |                       |                       |                       |
| Protección Social   |                       |                                |                       |                       |                       |                       |
| Otros Asuntos Sociales  |                       |                                |                       |                       |                       |                       |
| <b>Desarrollo Económico</b>   |                       |                                |                       |                       |                       |                       |
| Asuntos Económicos, Comerciales y Laborales en General  |                       |                                |                       |                       |                       |                       |
| Agropecuaria, Silvicultura, Pesca y Caza  |                       |                                |                       |                       |                       |                       |
| Combustibles y Energía  |                       |                                |                       |                       |                       |                       |
| Minería, Manufacturas y Construcción  |                       |                                |                       |                       |                       |                       |
| Transporte  |                       |                                |                       |                       |                       |                       |
| Comunicaciones  |                       |                                |                       |                       |                       |                       |
| Turismo   |                       |                                |                       |                       |                       |                       |
| Ciencia, Tecnología e Innovación  |                       |                                |                       |                       |                       |                       |
| Otras Industrias y Otros Asuntos Económicos   |                       |                                |                       |                       |                       |                       |
| Dirigir la Infraestructura Aeroportuaria, Ferroviaria y de Servicios Auxiliares.  | 541,135,197.00        | -3,134,895.20                  | 538,000,301.80        | 329,863,158.35        | 329,863,158.35        | 208,137,143.45        |
| <b>Otras no Clasificadas en Funciones Anteriores</b>  |                       |                                |                       |                       |                       |                       |
| Transacciones de la Deuda Pública / Costo Financiero de la Deuda  |                       |                                |                       |                       |                       |                       |
| Transferencias, Participaciones y Aportaciones entre Diferentes Niveles y Ordenes de Gobierno   |                       |                                |                       |                       |                       |                       |
| Saneamiento del Sistema Financiero  |                       |                                |                       |                       |                       |                       |
| Adeudos de Ejercicios Fiscales Anteriores   |                       |                                |                       |                       |                       |                       |
| <b>Total del Gasto</b>  | <b>541,135,197.00</b> | <b>-3,134,895.20</b>           | <b>538,000,301.80</b> | <b>329,863,158.35</b> | <b>329,863,158.35</b> | <b>208,137,143.45</b> |


**Grupo Aeroportuario, Ferroviario de Servicios Auxiliares y Conexos Olmeca-Maya-Mexica, S.A. de C.V.**  
**Endeudamiento Neto**  
**Del 1/o. al 30 de julio 2025**

| <b>Identificación de Crédito o Instrumento</b> | <b>Contratación / Colocación</b> | <b>Amortización</b> | <b>Endeudamiento Neto</b> |
|--|----------------------------------|---------------------|---------------------------|
|  | A                                | B                   | C = A - B                 |
| <b>Créditos Bancarios</b>                      |                                  |                     |                           |
|  |                                  |                     |                           |
|  |                                  |                     |                           |
|  |                                  |                     |                           |
|  |                                  |                     |                           |
|  |                                  |                     |                           |
|  |                                  |                     |                           |
|  |                                  |                     |                           |
|  |                                  |                     |                           |
|  |                                  |                     |                           |
| Total Créditos Bancarios                       |                                  |                     |                           |
|  |                                  |                     |                           |
| <b>Otros Instrumentos de Deuda</b>             |                                  |                     |                           |
|  |                                  |                     |                           |
|  |                                  |                     |                           |
|  |                                  |                     |                           |
|  |                                  |                     |                           |
|  |                                  |                     |                           |
|  |                                  |                     |                           |
|  |                                  |                     |                           |
|  |                                  |                     |                           |
|  |                                  |                     |                           |
| Total Otros Instrumentos de Deuda              |                                  |                     |                           |
| TOTAL  |                                  |                     |                           |

**Grupo Aeroportuario, Ferroviario de Servicios Auxiliares y Conexos Olmeca-Maya-Mexico, S.A. de C.V.**  
**Intereses de la Deuda**  
**Del 1/o. al 30 de julio 2025**

| Identificación de Crédito o Instrumento           | Devengado | Pagado |
|---|-----------|--------|
| <b>Créditos Bancarios</b>                         |           |        |
|   |           |        |
|   |           |        |
|   |           |        |
|   |           |        |
| Total de Intereses de Créditos Bancarios          |           |        |
| <b>Otros Instrumentos de Deuda</b>                |           |        |
|   |           |        |
|   |           |        |
|   |           |        |
|   |           |        |
|   |           |        |
| Total de Intereses de Otros Instrumentos de Deuda |           |        |
| <b>TOTAL</b>                                      |           |        |


ELABORÓ  
LA GERENTE DE PRESUPUESTO



MTRA. MÓNICA BALLESTEROS ROMERO

MTRA. MONICA BALLESTEROS ROMERO

AUTORIZÓ  
EL DIRECTOR DE FINANZAS



DR. POMPILIO OLIVARES JUÁREZ

~~DR. POMPILO OLIVARES JUÁREZ~~

a) Estado Analítico de Ingresos

| Grupo Aeroportuario, Ferroviario de Servicios Auxiliares, Olmeca-Maya-Mexica, S.A. de C.V.  |                         |                            |                         |                       |                       |                        |
|---|-------------------------|----------------------------|-------------------------|-----------------------|-----------------------|------------------------|
| Estado Analítico de Ingresos  |                         |                            |                         |                       |                       |                        |
| Del 1° al 31 de Julio de 2025   |                         |                            |                         |                       |                       |                        |
| Rubro de Ingresos   | Ingreso                 |                            |                         |                       |                       | Diferencia             |
|   | Estimado                | Ampliaciones y Reducciones | Modificado              | Devengado             | Recaudado             |                        |
|   | (1)                     | (2)                        | (3= 1 + 2)              | (4)                   | (5)                   |                        |
| Impuestos   |                         |                            |                         |                       |                       |                        |
| Cuotas y Aportaciones de Seguridad Social   |                         |                            |                         |                       |                       |                        |
| Contribuciones de Mejoras   |                         |                            |                         |                       |                       |                        |
| Derechos  |                         |                            |                         |                       |                       |                        |
| Productos   |                         |                            |                         |                       |                       |                        |
| Aprovechamientos  |                         |                            |                         |                       |                       |                        |
| Ingresos por Venta de Bienes, Prestación de Servicios y Otros Ingresos  | 407,305,754.00          | -                          | 407,305,754.00          | 359,812,125.00        | 319,531,344.19        | -87,774,409.81         |
| Participaciones, Aportaciones, Convenios, Incentivos Derivados de la Colaboración Fiscal y Fondos Distintos de Aportaciones   |                         |                            |                         |                       |                       |                        |
| Transferencias, Asignaciones, Subsidios y Subvenciones, y Pensiones y Jubilaciones  |                         |                            |                         |                       |                       |                        |
| Ingresos Derivados de Financiamientos   |                         |                            |                         |                       |                       |                        |
| <b>Total</b>  | <b>407,305,754.00</b>   | <b>-</b>                   | <b>407,305,754.00</b>   | <b>359,812,125.00</b> | <b>319,531,344.19</b> | <b>-87,774,409.81</b>  |
| <b>Ingresos excedentes</b>  |                         |                            |                         |                       |                       | <b>-87,774,409.81</b>  |
| Estado Analítico de Ingresos Por Fuente de Financiamiento   | Ingreso                 |                            |                         |                       |                       | Diferencia             |
|   | Estimado                | Ampliaciones y Reducciones | Modificado              | Devengado             | Recaudado             |                        |
|   | (1)                     | (2)                        | (3= 1 + 2)              | (4)                   | (5)                   |                        |
| <b>Ingresos del Poder Ejecutivo Federal o Estatal y de los Municipios</b>   |                         |                            |                         |                       |                       |                        |
| Impuestos   |                         |                            |                         |                       |                       |                        |
| Cuotas y Aportaciones de Seguridad Social   |                         |                            |                         |                       |                       |                        |
| Contribuciones de Mejoras   |                         |                            |                         |                       |                       |                        |
| Derechos  |                         |                            |                         |                       |                       |                        |
| Productos <sup>1</sup>  |                         |                            |                         |                       |                       |                        |
| Aprovechamientos <sup>2</sup>   |                         |                            |                         |                       |                       |                        |
| Participaciones, Aportaciones, Convenios, Incentivos Derivados de la Colaboración Fiscal y Fondos Distintos de Aportaciones   |                         |                            |                         |                       |                       |                        |
| Transferencias, Asignaciones, Subsidios y Subvenciones, y Pensiones y Jubilaciones  |                         |                            |                         |                       |                       |                        |
| <b>Ingresos de los Entes Públicos de los Poderes Legislativo y Judicial, de los Órganos Autónomos y del Sector Paraestatal o Paramunicipal, así como de las Empresas Productivas del Estado</b> | <b>1,125,384,864.00</b> | <b>263,742,665.30</b>      | <b>1,389,127,529.30</b> | <b>820,275,376.85</b> | <b>779,994,596.04</b> | <b>-345,390,267.96</b> |
| Cuotas y Aportaciones de Seguridad Social   |                         |                            |                         |                       |                       |                        |
| Productos <sup>1</sup>  |                         |                            |                         |                       |                       |                        |
| Ingresos por Venta de Bienes, Prestación de Servicios y Otros Ingresos <sup>3</sup>   | 407,305,754.00          | -                          | 407,305,754.00          | 359,812,125.00        | 319,531,344.19        | -87,774,409.81         |
| Transferencias, Asignaciones, Subsidios y Subvenciones, y Pensiones y Jubilaciones  | 718,079,110.00          | 263,742,665.30             | 981,821,775.30          | 460,463,251.85        | 460,463,251.85        | -257,615,858.15        |
| <b>Ingresos Derivados de Financiamientos</b>  |                         |                            |                         |                       |                       |                        |
| Ingresos Derivados de Financiamientos   |                         |                            |                         |                       |                       |                        |
| <b>Total</b>  | <b>1,125,384,864.00</b> | <b>263,742,665.30</b>      | <b>1,389,127,529.30</b> | <b>820,275,376.85</b> | <b>779,994,596.04</b> | <b>-345,390,267.96</b> |
| <b>Ingresos excedentes</b>  |                         |                            |                         |                       |                       | <b>-345,390,267.96</b> |

Estado reformado DOF 27-09-2018

ELABORÓ  
LA GERENTE DE PRESUPUESTO

MTRA. MÓNICA BALLESTEROS ROMERO

AUTORIZO  
EL DIRECTOR DE FINANZAS

DR. POMPHILIO OLIVARES JUÁREZ

<sup>1</sup> Incluye intereses que generan las cuentas bancarias de los entes públicos en productos.

<sup>2</sup> Incluye donativos en efectivo del Poder Ejecutivo, entre otros aprovechamientos.

<sup>3</sup> Se refiere a los ingresos propios obtenidos por los Poderes Legislativo y Judicial, los Órganos Autónomos y las entidades de la administración pública paraestatal y paramunicipal, por sus actividades diversas no inherentes a su operación que generan recursos y que no sean ingresos por venta de bienes o prestación de servicios, tales como donativos en efectivo, entre otros.

## b) Estado Analítico del Ejercicio del Presupuesto de Egresos

### Finalidad

Su finalidad es realizar periódicamente el seguimiento del ejercicio de los egresos presupuestarios. Dichos Estados deben mostrar, a una fecha determinada del ejercicio del Presupuesto de Egresos, los movimientos y la situación de cada cuenta de las distintas clasificaciones, de acuerdo con los diferentes grados de desagregación de las mismas que se requiera.

Los estados e informes agregados, en general, tienen como propósito aportar información pertinente, clara, confiable y oportuna a los responsables de la gestión política y económica del Estado para ser utilizada en la toma de decisiones gubernamentales en general y sobre finanzas públicas en particular, así como para ser utilizada por los analistas y la sociedad en general.

La clasificación de la información presupuestaria a generar será al menos la siguiente:

- a) Clasificación por Objeto del Gasto (Capítulo y Concepto).
- b) Clasificación Económica (por Tipo de Gasto).
- c) Clasificación Administrativa.
- d) Clasificación Funcional (Finalidad y Función).

| <b>Grupo Aeroportuario, Ferroviario, de Servicios Auxiliares y Conexos, Olmeca-Maya-Mexica, S.A. de C.V.</b><br><b>Estado Analítico del Ejercicio del Presupuesto de Egresos</b><br><b>Clasificación por Objeto del Gasto (Capítulo y Concepto)</b><br><b>Del 1/o. al 31 de agosto 2025</b> |                       |                                |                       |                       |                       |                       |
|---|-----------------------|--------------------------------|-----------------------|-----------------------|-----------------------|-----------------------|
| Concepto  | Egresos               |                                |                       |                       |                       | Subejercicio          |
|   | Aprobado              | Ampliaciones/<br>(Reducciones) | Modificado            | Devengado             | Pagado                |                       |
|   | 1                     | 2                              | 3 = (1 + 2)           | 4                     | 5                     | 6 = (3 - 4)           |
| <b>Servicios Personales</b>   | <b>181,399,666.00</b> | <b>-2,644,792.76</b>           | <b>178,754,873.24</b> | <b>149,330,845.84</b> | <b>149,330,845.84</b> | <b>29,424,027.40</b>  |
| Remuneraciones al Personal de Carácter Permanente   | 45,115,790.00         | -452,881.33                    | 44,662,908.67         | 40,396,383.57         | 40,396,383.57         | 4,266,525.10          |
| Remuneraciones al Personal Eventual   |                       |                                |                       |                       |                       |                       |
| Remuneraciones Adicionales y Especiales   |                       |                                |                       |                       |                       |                       |
| Seguridad Social  | 24,388,671.00         | -149,580.08                    | 24,239,090.92         | 14,407,733.59         | 14,407,733.59         | 9,831,357.33          |
| Otras Prestaciones Sociales y Económicas  | 111,895,205.00        | -2,042,331.35                  | 109,852,873.65        | 94,526,728.68         | 94,526,728.68         | 15,326,144.97         |
| Creación de Plazas  |                       |                                |                       |                       |                       |                       |
| Previsiones   |                       |                                |                       |                       |                       |                       |
| Pago de Estímulos a Servidores Públicos   |                       |                                |                       |                       |                       |                       |
| <b>Materiales y Suministros</b>   | <b>161,829,292</b>    | <b>226,879,416.51</b>          | <b>388,708,707.51</b> | <b>262,978,062.68</b> | <b>262,978,062.68</b> | <b>125,730,644.83</b> |
| Materiales de Administración, Emisión de Documentos y Artículos Oficiales   | 2,770,208.00          | 900,641.10                     | 3,670,849.10          | 853,430.31            | 853,430.31            | 38,904,667.97         |
| Alimentos y Utensilios  | 0.00                  | 609,581.82                     | 609,581.82            | 668,650.46            | 668,650.46            | 4,127,273.05          |
| Materias Primas y Materiales de Producción y Comercialización   | 0.00                  | 3,788,594.54                   | 3,788,594.54          | 4,483,227.72          | 4,483,227.72          | 28,812,601.79         |
| Materiales y Artículos de Construcción y de Reparación  | 41,666.00             | 498,811.45                     | 540,477.45            | 571,353.72            | 571,353.72            | 3,136,553.91          |
| Productos Químicos, Farmacéuticos y de Laboratorio  | 1,333.00              | 1,154,149.27                   | 1,155,842.27          | 1,217,083.95          | 1,217,083.95          | 1,240,922.38          |
| Combustibles, Lubricantes y Aditivos  | 158,199,728.00        | 219,431,896.5                  | 377,631,624.50        | 249,492,016.11        | 249,492,016.11        | 1,137,301,050.49      |
| Vestuario, Blancos, Prendas de Protección y Artículos Deportivos  | 0.00                  | 146,713.12                     | 146,713.12            | 252,974.29            | 252,974.29            | 5,219,884.33          |
| Materiales y Suministros Para Seguridad   | 0.00                  | 0.00                           | 0.00                  |                       |                       | 3,877.88              |
| Herramientas, Refacciones y Accesorios Menores  | 816,357.00            | 349,027.71                     | 1,165,384.71          | 5,439,416.12          | 5,439,416.12          | 11,972,507.54         |
| <b>Servicios Generales</b>  | <b>379,305,905.00</b> | <b>-226,591,033.87</b>         | <b>152,714,871.13</b> | <b>75,859,448.49</b>  | <b>75,859,449.49</b>  | <b>76,855,422.64</b>  |
| Servicios Básicos   | 26,328,150.00         | 253,834.26                     | 26,581,984.26         | 24,880,739.78         | 24,880,739.78         | 1,701,586.48          |
| Servicios de Arrendamiento  | 67,113,870.00         | -1,352,772.84                  | 65,761,097.16         | 3,266,988.69          | 3,266,988.69          | 62,494,108.47         |
| Servicios Profesionales, Científicos, Técnicos y Otros Servicios  | 89,870,010.00         | -2,383,244.68                  | 87,486,765.32         | 23,111,110.59         | 23,111,110.59         | 64,375,654.73         |
| Servicios Financieros, Bancarios y Comerciales  | 9,688,000.00          | 3,066,792.26                   | 12,754,792.26         | 2,161,531.10          | 2,161,531.10          | 10,593,261.16         |
| Servicios de Instalación, Reparación, Mantenimiento y Conservación  | 67,735,057.00         | 8,291,343.06                   | 76,026,400.06         | 14,943,345.80         | 14,943,345.80         | 61,083,054.26         |
| Servicios de Comunicación Social y Publicidad.  | 30,458,410.00         | 0.00                           | 30,458,410.00         | 0.00                  | 0.00                  | 30,458,410.00         |
| Servicios de Traslado y Viáticos  | 1,658,889.00          | 0.00                           | 1,658,889.00          | 1,441,782.64          | 1,441,782.64          | 217,106.36            |
| Servicios Oficiales   | 0.00                  | 800,400.00                     | 800,400.00            | 0.00                  | 0.00                  | 800,400.00            |
| Otros Servicios Generales   | 86,453,519.00         | -235,267,385.93                | -148,813,866.93       | 6,054,291.89          | 6,054,291.89          | -154,868,158.82       |
| <b>Transferencias, Asignaciones, Subsidios y Otras Ayudas</b>   |                       |                                |                       |                       |                       |                       |
| Transferencias Internas y Asignaciones al Sector Público  |                       |                                |                       |                       |                       |                       |
| Transferencias al Resto del Sector Público  |                       |                                |                       |                       |                       |                       |
| Subsidios y Subvenciones  |                       |                                |                       |                       |                       |                       |
| Ayudas Sociales   |                       |                                |                       |                       |                       |                       |

**Grupo Aeroportuario, Ferroviario, de Servicios Auxiliares y Conexos, Olmeca-Maya-Mexica, S.A. de C.V.**  
**Estado Analítico del Ejercicio del Presupuesto de Egresos**  
**Clasificación por Objeto del Gasto (Capítulo y Concepto)**  
**Del 1/o. al 31 de agosto 2025**

| Concepto  | Egresos               |                                |                       |                       |                       | Subejercicio          |
|---|-----------------------|--------------------------------|-----------------------|-----------------------|-----------------------|-----------------------|
|   | Aprobado              | Ampliaciones/<br>(Reducciones) | Modificado            | Devengado             | Pagado                |                       |
|   | 1                     | 2                              | 3 = (1 + 2)           | 4                     | 5                     |                       |
| Pensiones y Jubilaciones                                      |                       |                                |                       |                       |                       |                       |
| Transferencias a Fideicomisos, Mandatos y Otros Análogos      |                       |                                |                       |                       |                       |                       |
| Transferencias a la Seguridad Social                          |                       |                                |                       |                       |                       |                       |
| Donativos   |                       |                                |                       |                       |                       |                       |
| Transferencias al Exterior                                    |                       |                                |                       |                       |                       |                       |
| <b>Bienes Muebles, Inmuebles e Intangibles</b>                |                       |                                |                       |                       |                       |                       |
| Mobiliario y Equipo de Administración                         |                       |                                |                       |                       |                       |                       |
| Mobiliario y Equipo Educacional y Recreativo                  |                       |                                |                       |                       |                       |                       |
| Equipo e Instrumental Médico y de Laboratorio                 |                       |                                |                       |                       |                       |                       |
| Vehículos y Equipo de Transporte                              |                       |                                |                       |                       |                       |                       |
| Equipo de Defensa y Seguridad                                 |                       |                                |                       |                       |                       |                       |
| Maquinaria, Otros Equipos y Herramientas                      |                       |                                |                       |                       |                       |                       |
| Activos Biológicos  |                       |                                |                       |                       |                       |                       |
| Bienes Inmuebles  |                       |                                |                       |                       |                       |                       |
| Activos Intangibles   |                       |                                |                       |                       |                       |                       |
| <b>Inversión Pública</b>                                      |                       |                                |                       |                       |                       |                       |
| Obra Pública en Bienes de Dominio Público                     |                       |                                |                       |                       |                       |                       |
| Obra Pública en Bienes Propios                                |                       |                                |                       |                       |                       |                       |
| Proyectos Productivos y Acciones de Fomento                   |                       |                                |                       |                       |                       |                       |
| <b>Inversiones Financieras y Otras Provisiones</b>            |                       |                                |                       |                       |                       |                       |
| Inversiones Para el Fomento de Actividades Productivas.       |                       |                                |                       |                       |                       |                       |
| Acciones y Participaciones de Capital                         |                       |                                |                       |                       |                       |                       |
| Compra de Títulos y Valores                                   |                       |                                |                       |                       |                       |                       |
| Concesión de Préstamos  |                       |                                |                       |                       |                       |                       |
| Inversiones en Fideicomisos, Mandatos y Otros Análogos        |                       |                                |                       |                       |                       |                       |
| Otras Inversiones Financieras                                 |                       |                                |                       |                       |                       |                       |
| Provisiones para Contingencias y Otras Erogaciones Especiales |                       |                                |                       |                       |                       |                       |
| <b>Participaciones y Aportaciones</b>                         |                       |                                |                       |                       |                       |                       |
| Participaciones   |                       |                                |                       |                       |                       |                       |
| Aportaciones  |                       |                                |                       |                       |                       |                       |
| Convenios   |                       |                                |                       |                       |                       |                       |
| <b>Deuda Pública</b>  |                       |                                |                       |                       |                       |                       |
| Amortización de la Deuda Pública                              |                       |                                |                       |                       |                       |                       |
| Intereses de la Deuda Pública                                 |                       |                                |                       |                       |                       |                       |
| Comisiones de la Deuda Pública                                |                       |                                |                       |                       |                       |                       |
| Gastos de la Deuda Pública                                    |                       |                                |                       |                       |                       |                       |
| Costo por Coberturas  |                       |                                |                       |                       |                       |                       |
| Apoyos Financieros  |                       |                                |                       |                       |                       |                       |
| Adeudos de Ejercicios Fiscales Anteriores (Adefas)            |                       |                                |                       |                       |                       |                       |
| <b>Total del Gasto</b>  | <b>722,534,863.00</b> | <b>-2,356,411.12</b>           | <b>720,178,451.88</b> | <b>488,168,357.01</b> | <b>488,168,357.01</b> | <b>232,010,094.87</b> |



| <b>Grupo Aeroportuario, Ferroviario, de Servicios Auxiliares y Conexos, Olmeca-Maya-Mexica, S.A. de C.V.</b><br><b>Estado Analítico del Ejercicio del Presupuesto de Egresos</b><br><b>Clasificación Económica (por Tipo de Gasto)</b><br><b>Del 1/o. al 31 de agosto 2025</b> |                       |                                |                       |                       |                       |                       |
|--|-----------------------|--------------------------------|-----------------------|-----------------------|-----------------------|-----------------------|
| Concepto   | Egresos               |                                |                       |                       |                       | Subejercicio          |
|  | Aprobado              | Ampliaciones/<br>(Reducciones) | Modificado            | Devengado             | Pagado                |                       |
|  | 1                     | 2                              | 3 = (1 + 2)           | 4                     | 5                     |                       |
| Gasto Corriente  | 722,534,863.00        | -2,356,411.12                  | 720,178,451.88        | 488,168,357.01        | 488,168,357.01        | 232,010,094.87        |
| Gasto de Capital   |                       |                                |                       |                       |                       |                       |
| Amortización de la Deuda y Disminución de Pasivos  |                       |                                |                       |                       |                       |                       |
| Pensiones y Jubilaciones   |                       |                                |                       |                       |                       |                       |
| Participaciones  |                       |                                |                       |                       |                       |                       |
| <b>Total del Gasto</b>   | <b>722,534,863.00</b> | <b>-2,356,411.12</b>           | <b>720,178,451.88</b> | <b>488,168,357.01</b> | <b>488,168,357.01</b> | <b>232,010,094.87</b> |

Cuadro reformado DOF 30-09-2015

| <b>Grupo Aeroportuario, Ferroviario, de Servicios Auxiliares y Conexos, Olmeca-Maya-Mexica, S.A. de C.V.</b><br><b>Estado Analítico del Ejercicio del Presupuesto de Egresos</b><br><b>Clasificación Administrativa</b><br><b>Del 1/o. al 31 de agosto 2025</b> |  |  |  |  |  |  |
|---|--|--|--|--|--|--|
|---|--|--|--|--|--|--|

| Concepto  | Egresos               |                                |                       |                       |                       | Subejercicio          |
|---|-----------------------|--------------------------------|-----------------------|-----------------------|-----------------------|-----------------------|
|   | Aprobado              | Ampliaciones/<br>(Reducciones) | Modificado            | Devengado             | Pagado                |                       |
|   | 1                     | 2                              | 3 = (1 + 2)           | 4                     | 5                     |                       |
| H0C Grupo Aeroportuario, Ferroviario, de Servicios Auxiliares y Conexos, Olmeca-Maya-Mexica, S.A. de C.V. | 722,534,863.00        | -2,356,411.12                  | 720,178,451.88        | 488,168,357.01        | 488,168,357.01        | 232,010,094.87        |
|   |                       |                                |                       |                       |                       |                       |
|   |                       |                                |                       |                       |                       |                       |
|   |                       |                                |                       |                       |                       |                       |
|   |                       |                                |                       |                       |                       |                       |
| <b>Total del Gasto</b>  | <b>722,534,863.00</b> | <b>-2,356,411.12</b>           | <b>720,178,451.88</b> | <b>488,168,357.01</b> | <b>488,168,357.01</b> | <b>232,010,094.87</b> |

| <b>Grupo Aeroportuario, Ferroviario, de Servicios Auxiliares y Conexos, Olmeca-Maya-Mexica, S.A. de C.V.</b><br><b>Estado Analítico del Ejercicio del Presupuesto de Egresos</b><br><b>Clasificación Administrativa</b><br><b>Del 1/o. al 31 de agosto 2025</b> |  |  |  |  |  |  |
|---|--|--|--|--|--|--|
|---|--|--|--|--|--|--|

| Concepto               | Egresos               |                                |                       |                       |                       | Subejercicio          |
|------------------------|-----------------------|--------------------------------|-----------------------|-----------------------|-----------------------|-----------------------|
|                        | Aprobado              | Ampliaciones/<br>(Reducciones) | Modificado            | Devengado             | Pagado                |                       |
|                        | 1                     | 2                              | 3 = (1 + 2)           | 4                     | 5                     |                       |
| Poder Ejecutivo        | 722,534,863.00        | -2,356,411.12                  | 720,178,451.88        | 488,168,357.01        | 488,168,357.01        | 232,010,094.87        |
| Poder Legislativo      |                       |                                |                       |                       |                       |                       |
| Poder Judicial         |                       |                                |                       |                       |                       |                       |
| Órganos Autónomos      |                       |                                |                       |                       |                       |                       |
| <b>Total del Gasto</b> | <b>722,534,863.00</b> | <b>-2,356,411.12</b>           | <b>720,178,451.88</b> | <b>488,168,357.01</b> | <b>488,168,357.01</b> | <b>232,010,094.87</b> |

| <b>Grupo Aeroportuario, Ferroviario, de Servicios Auxiliares y Conexos, Olmeca-Maya-Mexica, S.A. de C.V.</b><br><b>Estado Analítico del Ejercicio del Presupuesto de Egresos</b><br><b>Clasificación Administrativa</b><br><b>Del 1/o. al 31 de agosto 2025</b> |                       |                                |                       |                       |                       |                       |
|---|-----------------------|--------------------------------|-----------------------|-----------------------|-----------------------|-----------------------|
| Concepto  | Egresos               |                                |                       |                       |                       | Subejercicio          |
|   | Aprobado              | Ampliaciones/<br>(Reducciones) | Modificado            | Devengado             | Pagado                |                       |
|   | 1                     | 2                              | 3 = (1 + 2)           | 4                     | 5                     |                       |
| Entidades Paraestatales y Fideicomisos No Empresariales y No Financieros  |                       |                                |                       |                       |                       |                       |
| Instituciones Públicas de la Seguridad Social   |                       |                                |                       |                       |                       |                       |
| Entidades Paraestatales Empresariales No Financieras con Participación Estatal Mayoritaria  |                       |                                |                       |                       |                       |                       |
| Fideicomisos Empresariales No Financieros con Participación Estatal Mayoritaria   |                       |                                |                       |                       |                       |                       |
| Entidades Paraestatales Empresariales Financieras Monetarias con Participación Estatal Mayoritaria  | 722,534,863.00        | -2,356,411.12                  | 720,178,451.88        | 488,168,357.01        | 488,168,357.01        | 232,010,094.87        |
| Entidades Paraestatales Empresariales Financieras No Monetarias con Participación Estatal Mayoritaria   |                       |                                |                       |                       |                       |                       |
| Fideicomisos Financieros Públicos con Participación Estatal Mayoritaria   |                       |                                |                       |                       |                       |                       |
| <b>Total del Gasto</b>  | <b>722,534,863.00</b> | <b>-2,356,411.12</b>           | <b>720,178,451.88</b> | <b>488,168,357.01</b> | <b>488,168,357.01</b> | <b>232,010,094.87</b> |

| <b>Grupo Aeroportuario, Ferroviario de Servicios Auxiliares y Conexos Olmeca-Maya-Mexica, S.A. de C.V.</b><br><b>Estado Analítico del Ejercicio del Presupuesto de Egresos</b><br><b>Clasificación Funcional (Finalidad y Función)</b><br><b>Del 1/o. al 31 de agosto 2025</b> |                       |                                |                       |                       |                       |                       |
|--|-----------------------|--------------------------------|-----------------------|-----------------------|-----------------------|-----------------------|
| Concepto   | Egresos               |                                |                       |                       |                       | Subejercicio          |
|  | Aprobado              | Ampliaciones/<br>(Reducciones) | Modificado            | Devengado             | Pagado                |                       |
|  | 1                     | 2                              | 3 = (1 + 2)           | 4                     | 5                     |                       |
| <b>Gobierno</b>  |                       |                                |                       |                       |                       |                       |
| Legislación  |                       |                                |                       |                       |                       |                       |
| Justicia   |                       |                                |                       |                       |                       |                       |
| Coordinación de la Política de Gobierno  |                       |                                |                       |                       |                       |                       |
| Relaciones Exteriores  |                       |                                |                       |                       |                       |                       |
| Asuntos Financieros y Hacendarios  |                       |                                |                       |                       |                       |                       |
| Seguridad Nacional   |                       |                                |                       |                       |                       |                       |
| Asuntos de Orden Público y de Seguridad Interior   |                       |                                |                       |                       |                       |                       |
| Otros Servicios Generales  |                       |                                |                       |                       |                       |                       |
| <b>Desarrollo Social</b>   |                       |                                |                       |                       |                       |                       |
| Protección Ambiental   |                       |                                |                       |                       |                       |                       |
| Vivienda y Servicios a la Comunidad  |                       |                                |                       |                       |                       |                       |
| Salud  |                       |                                |                       |                       |                       |                       |
| Recreación, Cultura y Otras Manifestaciones Sociales   |                       |                                |                       |                       |                       |                       |
| Educación  |                       |                                |                       |                       |                       |                       |
| Protección Social  |                       |                                |                       |                       |                       |                       |
| Otros Asuntos Sociales   |                       |                                |                       |                       |                       |                       |
| <b>Desarrollo Económico</b>  |                       |                                |                       |                       |                       |                       |
| Asuntos Económicos, Comerciales y Laborales en General   |                       |                                |                       |                       |                       |                       |
| Agropecuaria, Silvicultura, Pesca y Caza   |                       |                                |                       |                       |                       |                       |
| Combustibles y Energía   |                       |                                |                       |                       |                       |                       |
| Minería, Manufacturas y Construcción   |                       |                                |                       |                       |                       |                       |
| Transporte   |                       |                                |                       |                       |                       |                       |
| Comunicaciones   |                       |                                |                       |                       |                       |                       |
| Turismo  |                       |                                |                       |                       |                       |                       |
| Ciencia, Tecnología e Innovación   |                       |                                |                       |                       |                       |                       |
| Otras Industrias y Otros Asuntos Económicos  |                       |                                |                       |                       |                       |                       |
| Dirigir la Infraestructura Aeroportuaria, Ferroviaria y de Servicios Auxiliares.   | 722,534,863.00        | -2,356,411.12                  | 720,178,451.88        | 488,168,357.01        | 488,168,357.01        | 232,010,094.87        |
| <b>Otras no Clasificadas en Funciones Anteriores</b>   |                       |                                |                       |                       |                       |                       |
| Transacciones de la Deuda Publica / Costo Financiero de la Deuda   |                       |                                |                       |                       |                       |                       |
| Transferencias, Participaciones y Aportaciones entre Diferentes Niveles y Ordenes de Gobierno  |                       |                                |                       |                       |                       |                       |
| Sanearamiento del Sistema Financiero   |                       |                                |                       |                       |                       |                       |
| Adeudos de Ejercicios Fiscales Anteriores  |                       |                                |                       |                       |                       |                       |
| <b>Total del Gasto</b>   | <b>722,534,863.00</b> | <b>-2,356,411.12</b>           | <b>720,178,451.88</b> | <b>488,168,357.01</b> | <b>488,168,357.01</b> | <b>232,010,094.87</b> |

a) Estado Analítico de Ingresos

| Grupo Aeroportuario, Ferroviario de Servicios Auxiliares, Olmeca-Maya-Mexica, S.A. de C.V.  |                         |                            |                         |                       |                       |                        |
|---|-------------------------|----------------------------|-------------------------|-----------------------|-----------------------|------------------------|
| Estado Analítico de Ingresos  |                         |                            |                         |                       |                       |                        |
| Del 1° al 31 de agosto de 2025  |                         |                            |                         |                       |                       |                        |
| Rubro de Ingresos   | Ingreso                 |                            |                         |                       |                       | Diferencia             |
|   | Estimado                | Ampliaciones y Reducciones | Modificado              | Devengado             | Recaudado             |                        |
|   | (1)                     | (2)                        | (3= 1+ 2)               | (4)                   | (5)                   | (6= 5 - 1)             |
| Impuestos   |                         |                            |                         |                       |                       |                        |
| Cuotas y Aportaciones de Seguridad Social   |                         |                            |                         |                       |                       |                        |
| Contribuciones de Mejoras   |                         |                            |                         |                       |                       |                        |
| Derechos  |                         |                            |                         |                       |                       |                        |
| Productos   |                         |                            |                         |                       |                       |                        |
| Aprovechamientos  |                         |                            |                         |                       |                       |                        |
| Ingresos por Venta de Bienes, Prestación de Servicios y Otros Ingresos  | 387,135,583.00          | -                          | 387,135,583.00          | 350,047,901.00        | 400,385,922.86        | 13,250,339.86          |
| Participaciones, Aportaciones, Convenios, Incentivos Derivados de la Colaboración Fiscal y Fondos Distintos de Aportaciones   |                         |                            |                         |                       |                       |                        |
| Transferencias, Asignaciones, Subsidios y Subvenciones, y Pensiones y Jubilaciones  |                         |                            |                         |                       |                       |                        |
| Ingresos Derivados de Financiamientos   |                         |                            |                         |                       |                       |                        |
| <b>Total</b>  | <b>387,135,583.00</b>   | <b>-</b>                   | <b>387,135,583.00</b>   | <b>350,047,901.00</b> | <b>400,385,922.86</b> | <b>13,250,339.86</b>   |
| <b>Ingresos excedentes</b>  |                         |                            |                         |                       |                       |                        |
| Estado Analítico de Ingresos Por Fuente de Financiamiento   | Ingreso                 |                            |                         |                       |                       | Diferencia             |
|   | Estimado                | Ampliaciones y Reducciones | Modificado              | Devengado             | Recaudado             |                        |
|   | (1)                     | (2)                        | (3= 1+ 2)               | (4)                   | (5)                   | (6= 5 - 1)             |
| <b>Ingresos del Poder Ejecutivo Federal o Estatal y de los Municipios</b>   |                         |                            |                         |                       |                       |                        |
| Impuestos   |                         |                            |                         |                       |                       |                        |
| Cuotas y Aportaciones de Seguridad Social   |                         |                            |                         |                       |                       |                        |
| Contribuciones de Mejoras   |                         |                            |                         |                       |                       |                        |
| Derechos  |                         |                            |                         |                       |                       |                        |
| Productos <sup>1</sup>  |                         |                            |                         |                       |                       |                        |
| Aprovechamientos <sup>2</sup>   |                         |                            |                         |                       |                       |                        |
| Participaciones, Aportaciones, Convenios, Incentivos Derivados de la Colaboración Fiscal y Fondos Distintos de Aportaciones   |                         |                            |                         |                       |                       |                        |
| Transferencias, Asignaciones, Subsidios y Subvenciones, y Pensiones y Jubilaciones  |                         |                            |                         |                       |                       |                        |
| <b>Ingresos de los Entes Públicos de los Poderes Legislativo y Judicial, de los Órganos Autónomos y del Sector Paraestatal o Paramunicipal, así como de las Empresas Productivas del Estado</b> | <b>1,109,670,446.00</b> | <b>-2,356,411.12</b>       | <b>1,107,314,034.88</b> | <b>838,216,258.01</b> | <b>888,554,279.87</b> | <b>-221,116,166.13</b> |
| Cuotas y Aportaciones de Seguridad Social   |                         |                            |                         |                       |                       |                        |
| Productos <sup>1</sup>  |                         |                            |                         |                       |                       |                        |
| Ingresos por Venta de Bienes, Prestación de Servicios y Otros Ingresos <sup>3</sup>   | 387,135,583.00          | -                          | 387,135,583.00          | 350,047,901.00        | 400,385,922.86        | 13,250,339.86          |
| Transferencias, Asignaciones, Subsidios y Subvenciones, y Pensiones y Jubilaciones  | 799,121,961.00          | - 51,932,425.67            | 747,189,535.33          | 311,999,851.54        | 311,999,851.54        | 445,688,528.47         |
| <b>Ingresos Derivados de Financiamientos</b>  |                         |                            |                         |                       |                       |                        |
| Ingresos Derivados de Financiamientos   |                         |                            |                         |                       |                       |                        |
| <b>Total</b>  | <b>1,109,670,446.00</b> | <b>-2,356,411.12</b>       | <b>1,107,314,034.88</b> | <b>838,216,258.01</b> | <b>888,554,279.87</b> | <b>-221,116,166.13</b> |
| <b>Ingresos excedentes</b>  |                         |                            |                         |                       |                       |                        |

Estado reformado DOF 27-09-2018

ELABORÓ  
LA GERENTE DE PRESUPUESTO

MTA. MÓNICA BALLESTEROS ROMERO

AUTORIZO  
EL DIRECTOR DE FINANZAS

DR. POMPILIO OLIVARES JUÁREZ

<sup>1</sup> Incluye intereses que generan las cuentas bancarias de los entes públicos en productos.

<sup>2</sup> Incluye donativos en efectivo del Poder Ejecutivo, entre otros aprovechamientos.


<sup>3</sup> Se refiere a los ingresos propios obtenidos por los Poderes Legislativo y Judicial, los Órganos Autónomos y las entidades de la administración pública paraestatal y paramunicipal, por sus actividades diversas no inherentes a su operación que generan recursos y que no sean ingresos por venta de bienes o prestación de servicios, tales como donativos en efectivo, entre otros.


**Grupo Aeroportuario, Ferroviario de Servicios Auxiliares y Conexos Olmeca-Maya-Mexica, S.A. de C.V.**  
**Endeudamiento Neto**  
**Del 1/o. al 31 de agosto 2025**

| Identificación de Crédito o Instrumento | Contratación / Colocación | Amortización | Endeudamiento Neto |
|---|---------------------------|--------------|--------------------|
|   | A                         | B            | C = A - B          |
| <b>Créditos Bancarios</b>               |                           |              |                    |
|   |                           |              |                    |
|   |                           |              |                    |
|   |                           |              |                    |
|   |                           |              |                    |
|   |                           |              |                    |
|   |                           |              |                    |
| Total Créditos Bancarios                |                           |              |                    |
| <b>Otros Instrumentos de Deuda</b>      |                           |              |                    |
|   |                           |              |                    |
|   |                           |              |                    |
|   |                           |              |                    |
|   |                           |              |                    |
|   |                           |              |                    |
| Total Otros Instrumentos de Deuda       |                           |              |                    |
| TOTAL                                   |                           |              |                    |

**Grupo Aeroportuario, Ferroviario de Servicios Auxiliares y Conexos Olmeca-Maya-Mexica, S.A. de C.V.**  
**Intereses de la Deuda**  
**Del 1/o. al 31 de agosto 2025**

| Identificación de Crédito o Instrumento           | Devengado | Pagado |
|---|-----------|--------|
| <b>Créditos Bancarios</b>                         |           |        |
|   |           |        |
|   |           |        |
|   |           |        |
|   |           |        |
|   |           |        |
|   |           |        |
| Total de Intereses de Créditos Bancarios          |           |        |
| <b>Otros Instrumentos de Deuda</b>                |           |        |
|   |           |        |
|   |           |        |
|   |           |        |
|   |           |        |
|   |           |        |
| Total de Intereses de Otros Instrumentos de Deuda |           |        |
| TOTAL   |           |        |

ELABORÓ  
 LA GERENTE DE PRESUPUESTO  
  
 MTRA. MÓNICA BALLESTEROS ROMERO

AUTORIZÓ  
 EL DIRECTOR DE FINANZAS  
  
 DR. POMPILIO OLIVARES JUÁREZ

## b) Estado Analítico del Ejercicio del Presupuesto de Egresos

### Finalidad

Su finalidad es realizar periódicamente el seguimiento del ejercicio de los egresos presupuestarios. Dichos Estados deben mostrar, a una fecha determinada del ejercicio del Presupuesto de Egresos, los movimientos y la situación de cada cuenta de las distintas clasificaciones, de acuerdo con los diferentes grados de desagregación de las mismas que se requiera.

Los estados e informes agregados, en general, tienen como propósito aportar información pertinente, clara, confiable y oportuna a los responsables de la gestión política y económica del Estado para ser utilizada en la toma de decisiones gubernamentales en general y sobre finanzas públicas en particular, así como para ser utilizada por los analistas y la sociedad en general.

La clasificación de la información presupuestaria a generar será al menos la siguiente:

- a) Clasificación por Objeto del Gasto (Capítulo y Concepto).
- b) Clasificación Económica (por Tipo de Gasto).
- c) Clasificación Administrativa.
- d) Clasificación Funcional (Finalidad y Función).

| Grupo Aeroportuario, Ferroviario, de Servicios Auxiliares y Conexos, Olmeca-Maya-Mexica, S.A. de C.V. |                       |                                |                       |                       |                       |                       |
|---|-----------------------|--------------------------------|-----------------------|-----------------------|-----------------------|-----------------------|
| Estado Analítico del Ejercicio del Presupuesto de Egresos   |                       |                                |                       |                       |                       |                       |
| Clasificación por Objeto del Gasto (Capítulo y Concepto)  |                       |                                |                       |                       |                       |                       |
| Del 1/o. al 30 de septiembre 2025   |                       |                                |                       |                       |                       |                       |
| Concepto  | Egresos               |                                |                       |                       |                       | Subejercicio          |
|   | Aprobado              | Ampliaciones/<br>(Reducciones) | Modificado            | Devengado             | Pagado                |                       |
|   | 1                     | 2                              | 3 = (1 + 2)           | 4                     | 5                     | 6 = (3 - 4)           |
| <b>Servicios Personales</b>   | <b>169,113,861.00</b> | <b>-2,644,792.75</b>           | <b>166,469,068.25</b> | <b>133,263,465.73</b> | <b>133,263,465.73</b> | <b>33,205,602.52</b>  |
| Remuneraciones al Personal de Carácter Permanente   | 45,115,790.00         | -427,240.18                    | 44,688,549.82         | 37,744,223.67         | 37,744,223.67         | 6,944,326.15          |
| Remuneraciones al Personal Eventual   |                       |                                |                       |                       |                       |                       |
| Remuneraciones Adicionales y Especiales   |                       |                                |                       |                       |                       |                       |
| Seguridad Social  | 12,102,866.00         | -175,221.22                    | 11,927,644.78         | 4,145,336.89          | 4,145,336.89          | 7,782,307.89          |
| Otras Prestaciones Sociales y Económicas  | 111,895,205.00        | -2,042,331.35                  | 109,852,873.65        | 91,373,905.17         | 91,373,905.17         | 18,478,968.48         |
| Creación de Plazas  |                       |                                |                       |                       |                       |                       |
| Previsiones   |                       |                                |                       |                       |                       |                       |
| Pago de Estímulos a Servidores Públicos   |                       |                                |                       |                       |                       |                       |
| <b>Materiales y Suministros</b>   | <b>161,829,292.00</b> | <b>260,613,393.84</b>          | <b>422,342,685.84</b> | <b>294,252,935.66</b> | <b>294,252,935.66</b> | <b>128,089,750.18</b> |
| Materiales de Administración, Emisión de Documentos y Artículos Oficiales                             | 2,770,208.00          | 392,403.61                     | 3,162,611.61          | 614,814.90            | 614,814.90            | 2,547,796.71          |
| Alimentos y Utensilios  | 0.00                  | 474,653.68                     | 474,653.68            | 597,957.93            | 597,957.93            | -123,304.25           |
| Materias Primas y Materiales de Producción y Comercialización   | 0.00                  | 2,695,006.54                   | 2,695,006.54          | 4,082,162.33          | 4,082,162.33          | -1,387,155.79         |
| Materiales y Artículos de Construcción y de Reparación  | 41,666.00             | 324,622.51                     | 366,288.51            | 433,201.09            | 433,201.09            | -66,912.58            |
| Productos Químicos, Farmacéuticos y de Laboratorio  | 1,333.00              | 211,226.21                     | 212,559.21            | 152,698.48            | 152,698.48            | 59,860.73             |
| Combustibles, Lubricantes y Aditivos  | 158,199,728.00        | 256,036,224.99                 | 414,235,952.99        | 287,972,616.41        | 287,972,616.41        | 126,263,336.58        |
| Vestuario, Blancos, Prendas de Protección y Artículos Deportivos                                      | 0.00                  | 95,390.30                      | 95,390.30             | 54,271.76             | 54,271.76             | 41,118.54             |
| Materiales y Suministros Para Seguridad   | 0.00                  | 0.00                           | 0.00                  | 0.00                  | 0.00                  | 0.00                  |
| Herramientas, Refacciones y Accesorios Menores  | 816,357.00            | 283,866.00                     | 1,100,223.00          | 345,212.76            | 345,212.76            | 755,010.24            |
| <b>Servicios Generales</b>  | <b>379,305,905.00</b> | <b>-260,344,668.73</b>         | <b>118,961,236.27</b> | <b>79,340,821.61</b>  | <b>79,340,821.61</b>  | <b>39,620,414.66</b>  |
| Servicios Básicos   | 26,328,150.00         | 62,333.06                      | 26,390,483.06         | 17,570,016.34         | 17,570,016.34         | 8,820,466.72          |
| Servicios de Arrendamiento  | 67,113,870.00         | 3,297,304.04                   | 70,411,174.04         | 3,492,908.22          | 3,492,908.22          | 66,918,265.82         |
| Servicios Profesionales, Científicos, Técnicos y Otros Servicios                                      | 89,870,010.00         | 3,369,873.75                   | 93,239,883.75         | 22,631,791.25         | 22,631,791.25         | 70,608,092.50         |
| Servicios Financieros, Bancarios y Comerciales  | 9,688,000.00          | 2,762,409.90                   | 12,450,409.90         | 1,895,328.68          | 1,895,328.68          | 10,555,081.22         |
| Servicios de Instalación, Reparación, Mantenimiento y Conservación                                    | 67,735,057.00         | 10,721,410.69                  | 78,456,467.69         | 29,471,196.74         | 29,471,196.74         | 48,985,270.95         |
| Servicios de Comunicación Social y Publicidad.  | 30,458,410.00         | 0.00                           | 30,458,410.00         | 0.00                  | 0.00                  | 30,458,410.00         |
| Servicios de Traslado y Viáticos  | 1,658,889.00          | 0.00                           | 1,658,889.00          | 823,885.14            | 823,885.14            | 835,003.86            |
| Servicios Oficiales   | 0.00                  | 257,248.72                     | 257,248.72            | 1,057,648.72          | 1,057,648.72          | -800,400.00           |
| Otros Servicios Generales   | 86,453,519.00         | -280,815,248.89                | -194,361,729.89       | 2,398,046.52          | 2,398,046.52          | -196,759,776.41       |
| <b>Transferencias, Asignaciones, Subsidios y Otras Ayudas</b>   |                       |                                |                       |                       |                       |                       |
| Transferencias Internas y Asignaciones al Sector Público  |                       |                                |                       |                       |                       |                       |
| Transferencias al Resto del Sector Público  |                       |                                |                       |                       |                       |                       |
| Subsidios y Subvenciones  |                       |                                |                       |                       |                       |                       |
| Ayudas Sociales   |                       |                                |                       |                       |                       |                       |

**Grupo Aeroportuario, Ferroviario, de Servicios Auxiliares y Conexos, Olmeca-Maya-Mexica, S.A. de C.V.**  
**Estado Analítico del Ejercicio del Presupuesto de Egresos**  
**Clasificación por Objeto del Gasto (Capítulo y Concepto)**  
**Del 1/o. al 30 de septiembre 2025**

| Concepto  | Egresos               |                                |                       |                       |                       | Subejercicio          |
|---|-----------------------|--------------------------------|-----------------------|-----------------------|-----------------------|-----------------------|
|   | Aprobado              | Ampliaciones/<br>(Reducciones) | Modificado            | Devengado             | Pagado                |                       |
|   | 1                     | 2                              | 3 = (1 + 2)           | 4                     | 5                     |                       |
| Pensiones y Jubilaciones                                      |                       |                                |                       |                       |                       |                       |
| Transferencias a Fideicomisos, Mandatos y Otros Análogos      |                       |                                |                       |                       |                       |                       |
| Transferencias a la Seguridad Social                          |                       |                                |                       |                       |                       |                       |
| Donativos   |                       |                                |                       |                       |                       |                       |
| Transferencias al Exterior                                    |                       |                                |                       |                       |                       |                       |
| <b>Bienes Muebles, Inmuebles e Intangibles</b>                | <b>0.00</b>           | <b>4,960.00</b>                | <b>4,960.00</b>       | <b>4,960.00</b>       | <b>4,960.00</b>       | <b>0.00</b>           |
| Mobiliario y Equipo de Administración                         |                       |                                |                       |                       |                       |                       |
| Mobiliario y Equipo Educativo y Recreativo                    | 0.00                  | 2,380.00                       | 2,380.00              | 2,380.00              | 2,380.00              | 0.00                  |
| Equipo e Instrumental Médico y de Laboratorio                 |                       |                                |                       |                       |                       |                       |
| Vehículos y Equipo de Transporte                              |                       |                                |                       |                       |                       |                       |
| Equipo de Defensa y Seguridad                                 |                       |                                |                       |                       |                       |                       |
| Maquinaria, Otros Equipos y Herramientas                      | 0.00                  | 2,580.00                       | 2,580.00              | 2,580.00              | 2,580.00              | 0.00                  |
| Activos Biológicos  |                       |                                |                       |                       |                       |                       |
| Bienes Inmuebles  |                       |                                |                       |                       |                       |                       |
| Activos Intangibles   |                       |                                |                       |                       |                       |                       |
| <b>Inversión Pública</b>                                      |                       |                                |                       |                       |                       |                       |
| Obra Pública en Bienes de Dominio Público                     |                       |                                |                       |                       |                       |                       |
| Obra Pública en Bienes Propios                                |                       |                                |                       |                       |                       |                       |
| Proyectos Productivos y Acciones de Fomento                   |                       |                                |                       |                       |                       |                       |
| <b>Inversiones Financieras y Otras Provisiones</b>            |                       |                                |                       |                       |                       |                       |
| Inversiones Para el Fomento de Actividades Productivas.       |                       |                                |                       |                       |                       |                       |
| Acciones y Participaciones de Capital                         |                       |                                |                       |                       |                       |                       |
| Compra de Títulos y Valores                                   |                       |                                |                       |                       |                       |                       |
| Concesión de Préstamos  |                       |                                |                       |                       |                       |                       |
| Inversiones en Fideicomisos, Mandatos y Otros Análogos        |                       |                                |                       |                       |                       |                       |
| Otras Inversiones Financieras                                 |                       |                                |                       |                       |                       |                       |
| Provisiones para Contingencias y Otras Erogaciones Especiales |                       |                                |                       |                       |                       |                       |
| <b>Participaciones y Aportaciones</b>                         |                       |                                |                       |                       |                       |                       |
| Participaciones   |                       |                                |                       |                       |                       |                       |
| Aportaciones  |                       |                                |                       |                       |                       |                       |
| Convenios   |                       |                                |                       |                       |                       |                       |
| <b>Deuda Pública</b>  |                       |                                |                       |                       |                       |                       |
| Amortización de la Deuda Pública                              |                       |                                |                       |                       |                       |                       |
| Intereses de la Deuda Pública                                 |                       |                                |                       |                       |                       |                       |
| Comisiones de la Deuda Pública                                |                       |                                |                       |                       |                       |                       |
| Gastos de la Deuda Pública                                    |                       |                                |                       |                       |                       |                       |
| Costo por Coberturas  |                       |                                |                       |                       |                       |                       |
| Apoyos Financieros  |                       |                                |                       |                       |                       |                       |
| Adeudos de Ejercicios Fiscales Anteriores (Adefas)            |                       |                                |                       |                       |                       |                       |
| <b>Total del Gasto</b>  | <b>710,249,058.00</b> | <b>-2,471,107.64</b>           | <b>707,777,950.36</b> | <b>506,862,183.00</b> | <b>506,862,183.00</b> | <b>200,915,767.36</b> |

| <b>Grupo Aeroportuario, Ferroviario, de Servicios Auxiliares y Conexos, Olmeca-Maya-Mexica, S.A. de C.V.</b><br><b>Estado Analítico del Ejercicio del Presupuesto de Egresos</b><br><b>Clasificación Económica (por Tipo de Gasto)</b><br><b>Del 1/o. al 30 de septiembre 2025</b> |                       |                                |                       |                       |                       |                       |
|--|-----------------------|--------------------------------|-----------------------|-----------------------|-----------------------|-----------------------|
| Concepto   | Egresos               |                                |                       |                       |                       | Subejercicio          |
|  | Aprobado              | Ampliaciones/<br>(Reducciones) | Modificado            | Devengado             | Pagado                |                       |
|  | 1                     | 2                              | 3 = (1 + 2)           | 4                     | 5                     |                       |
| Gasto Corriente  | 710,249,058.00        | -2,476,067.64                  | 707,772,990.36        | 506,857,223.00        | 506,857,223.00        | 200,915,767.36        |
| Gasto de Capital   | 0.00                  | 4,960.00                       | 4,960.00              | 4,960.00              | 4,960.00              | 0.00                  |
| Amortización de la Deuda y Disminución de Pasivos  |                       |                                |                       |                       |                       |                       |
| Pensiones y Jubilaciones   |                       |                                |                       |                       |                       |                       |
| Participaciones  |                       |                                |                       |                       |                       |                       |
| <b>Total del Gasto</b>   | <b>710,249,058.00</b> | <b>-2,471,107.64</b>           | <b>707,777,950.36</b> | <b>506,862,183.00</b> | <b>506,862,183.00</b> | <b>200,915,767.36</b> |

Cuadro reformado DOF 30-09-2015

| <b>Grupo Aeroportuario, Ferroviario, de Servicios Auxiliares y Conexos, Olmeca-Maya-Mexica, S.A. de C.V.</b><br><b>Estado Analítico del Ejercicio del Presupuesto de Egresos</b><br><b>Clasificación Administrativa</b><br><b>Del 1/o. al 30 de septiembre 2025</b> |  |  |  |  |  |  |
|---|--|--|--|--|--|--|
|---|--|--|--|--|--|--|

| Concepto  | Egresos               |                                |                       |                       |                       | Subejercicio          |
|---|-----------------------|--------------------------------|-----------------------|-----------------------|-----------------------|-----------------------|
|   | Aprobado              | Ampliaciones/<br>(Reducciones) | Modificado            | Devengado             | Pagado                |                       |
|   | 1                     | 2                              | 3 = (1 + 2)           | 4                     | 5                     |                       |
| HOC Grupo Aeroportuario, Ferroviario, de Servicios Auxiliares y Conexos, Olmeca-Maya-Mexica, S.A. de C.V. | 710,249,058.00        | -2,471,107.64                  | 707,777,950.36        | 506,862,183.00        | 506,862,183.00        | 200,915,767.36        |
| <b>Total del Gasto</b>  | <b>710,249,058.00</b> | <b>-2,471,107.64</b>           | <b>707,777,950.36</b> | <b>506,862,183.00</b> | <b>506,862,183.00</b> | <b>200,915,767.36</b> |

| <b>Grupo Aeroportuario, Ferroviario, de Servicios Auxiliares y Conexos, Olmeca-Maya-Mexica, S.A. de C.V.</b><br><b>Estado Analítico del Ejercicio del Presupuesto de Egresos</b><br><b>Clasificación Administrativa</b><br><b>Del 1/o. al 30 de septiembre 2025</b> |  |  |  |  |  |  |
|---|--|--|--|--|--|--|
|---|--|--|--|--|--|--|

| Concepto               | Egresos               |                                |                       |                       |                       | Subejercicio          |
|------------------------|-----------------------|--------------------------------|-----------------------|-----------------------|-----------------------|-----------------------|
|                        | Aprobado              | Ampliaciones/<br>(Reducciones) | Modificado            | Devengado             | Pagado                |                       |
|                        | 1                     | 2                              | 3 = (1 + 2)           | 4                     | 5                     |                       |
| Poder Ejecutivo        | 710,249,058.00        | -2,471,107.64                  | 707,777,950.36        | 506,862,183.00        | 506,862,183.00        | 200,915,767.36        |
| Poder Legislativo      |                       |                                |                       |                       |                       |                       |
| Poder Judicial         |                       |                                |                       |                       |                       |                       |
| Órganos Autónomos      |                       |                                |                       |                       |                       |                       |
| <b>Total del Gasto</b> | <b>710,249,058.00</b> | <b>-2,471,107.64</b>           | <b>707,777,950.36</b> | <b>506,862,183.00</b> | <b>506,862,183.00</b> | <b>200,915,767.36</b> |



| <b>Grupo Aeroportuario, Ferroviario, de Servicios Auxiliares y Conexos, Olmeca-Maya-Mexica, S.A. de C.V.</b><br><b>Estado Analítico del Ejercicio del Presupuesto de Egresos</b><br><b>Clasificación Administrativa</b><br><b>Del 1/o. al 30 de septiembre 2025</b> |                       |                                |                       |                       |                       |                       |
|---|-----------------------|--------------------------------|-----------------------|-----------------------|-----------------------|-----------------------|
| Concepto  | Egresos               |                                |                       |                       |                       | Subejercicio          |
|   | Aprobado              | Ampliaciones/<br>(Reducciones) | Modificado            | Devengado             | Pagado                |                       |
|   | 1                     | 2                              | 3 = (1 + 2)           | 4                     | 5                     |                       |
| Entidades Paraestatales y Fideicomisos No Empresariales y No Financieros  |                       |                                |                       |                       |                       |                       |
| Instituciones Públicas de la Seguridad Social   |                       |                                |                       |                       |                       |                       |
| Entidades Paraestatales Empresariales No Financieras con Participación Estatal Mayoritaria  |                       |                                |                       |                       |                       |                       |
| Fideicomisos Empresariales No Financieros con Participación Estatal Mayoritaria   |                       |                                |                       |                       |                       |                       |
| Entidades Paraestatales Empresariales Financieras Monetarias con Participación Estatal Mayoritaria  |                       |                                |                       |                       |                       |                       |
| Entidades Paraestatales Empresariales Financieras No Monetarias con Participación Estatal Mayoritaria   | 710,249,058.00        | -2,471,107.64                  | 707,777,950.36        | 506,862,183.00        | 506,862,183.00        | 200,915,767.36        |
| Fideicomisos Financieros Públicos con Participación Estatal Mayoritaria   |                       |                                |                       |                       |                       |                       |
| <b>Total del Gasto</b>  | <b>710,249,058.00</b> | <b>-2,471,107.64</b>           | <b>707,777,950.36</b> | <b>506,862,183.00</b> | <b>506,862,183.00</b> | <b>200,915,767.36</b> |

| <b>Grupo Aeroportuario, Ferroviario de Servicios Auxiliares y Conexos Olmeca-Maya-Mexica, S.A. de C.V.</b><br><b>Estado Analítico del Ejercicio del Presupuesto de Egresos</b><br><b>Clasificación Funcional (Finalidad y Función)</b><br><b>Del 1/o. al 30 de septiembre 2025</b> |                       |                                |                       |                       |                       |                       |
|--|-----------------------|--------------------------------|-----------------------|-----------------------|-----------------------|-----------------------|
| Concepto   | Egresos               |                                |                       |                       |                       | Subejercicio          |
|  | Aprobado              | Ampliaciones/<br>(Reducciones) | Modificado            | Devengado             | Pagado                |                       |
|  | 1                     | 2                              | 3 = (1 + 2)           | 4                     | 5                     |                       |
| <b>Gobierno</b>  |                       |                                |                       |                       |                       |                       |
| Legislación  |                       |                                |                       |                       |                       |                       |
| Justicia   |                       |                                |                       |                       |                       |                       |
| Coordinación de la Política de Gobierno  |                       |                                |                       |                       |                       |                       |
| Relaciones Exteriores  |                       |                                |                       |                       |                       |                       |
| Asuntos Financieros y Hacendarios  |                       |                                |                       |                       |                       |                       |
| Seguridad Nacional   |                       |                                |                       |                       |                       |                       |
| Asuntos de Orden Público y de Seguridad Interior   |                       |                                |                       |                       |                       |                       |
| Otros Servicios Generales  |                       |                                |                       |                       |                       |                       |
| <b>Desarrollo Social</b>   |                       |                                |                       |                       |                       |                       |
| Protección Ambiental   |                       |                                |                       |                       |                       |                       |
| Vivienda y Servicios a la Comunidad  |                       |                                |                       |                       |                       |                       |
| Salud  |                       |                                |                       |                       |                       |                       |
| Recreación, Cultura y Otras Manifestaciones Sociales   |                       |                                |                       |                       |                       |                       |
| Educación  |                       |                                |                       |                       |                       |                       |
| Protección Social  |                       |                                |                       |                       |                       |                       |
| Otros Asuntos Sociales   |                       |                                |                       |                       |                       |                       |
| <b>Desarrollo Económico</b>  |                       |                                |                       |                       |                       |                       |
| Asuntos Económicos, Comerciales y Laborales en General   |                       |                                |                       |                       |                       |                       |
| Agropecuaria, Silvicultura, Pesca y Caza   |                       |                                |                       |                       |                       |                       |
| Combustibles y Energía   |                       |                                |                       |                       |                       |                       |
| Minería, Manufacturas y Construcción   |                       |                                |                       |                       |                       |                       |
| Transporte   |                       |                                |                       |                       |                       |                       |
| Comunicaciones   |                       |                                |                       |                       |                       |                       |
| Turismo  |                       |                                |                       |                       |                       |                       |
| Ciencia, Tecnología e Innovación   |                       |                                |                       |                       |                       |                       |
| Otras Industrias y Otros Asuntos Económicos  |                       |                                |                       |                       |                       |                       |
| Dirigir la Infraestructura Aeroportuaria, Ferroviaria y de Servicios Auxiliares.   | 710,249,058.00        | -2,471,107.64                  | 707,777,950.36        | 506,862,183.00        | 506,862,183.00        | 200,915,767.36        |
| <b>Otras no Clasificadas en Funciones Anteriores</b>   |                       |                                |                       |                       |                       |                       |
| Transacciones de la Deuda Publica / Costo Financiero de la Deuda   |                       |                                |                       |                       |                       |                       |
| Transferencias, Participaciones y Aportaciones entre Diferentes Niveles y Ordenes de Gobierno  |                       |                                |                       |                       |                       |                       |
| Saneamiento del Sistema Financiero   |                       |                                |                       |                       |                       |                       |
| Adeudos de Ejercicios Fiscales Anteriores  |                       |                                |                       |                       |                       |                       |
| <b>Total del Gasto</b>   | <b>710,249,058.00</b> | <b>-2,471,107.64</b>           | <b>707,777,950.36</b> | <b>506,862,183.00</b> | <b>506,862,183.00</b> | <b>200,915,767.36</b> |



a) Estado Analítico de Ingresos

| Grupo Aeroportuario, Ferroviario de Servicios Auxiliares, Olmeca-Maya-Mexica, S.A. de C.V.<br>Estado Analítico de Ingresos<br>Del 1° al 30 de septiembre de 2025   |                       |                            |                       |                       |                       |                        |
|--|-----------------------|----------------------------|-----------------------|-----------------------|-----------------------|------------------------|
| Rubro de Ingresos  | Ingreso               |                            |                       |                       |                       | Diferencia             |
|  | Estimado              | Ampliaciones y Reducciones | Modificado            | Devengado             | Recaudado             |                        |
|  | (1)                   | (2)                        | (3= 1 + 2)            | (4)                   | (5)                   | (6= 5 - 1)             |
| Impuestos<br>Cuotas y Aportaciones de Seguridad Social<br>Contribuciones de Mejoras<br>Derechos<br>Productos<br>Aprovechamientos<br>Ingresos por Venta de Bienes, Prestación de Servicios y Otros Ingresos<br>Participaciones, Aportaciones, Convenios, Incentivos Derivados de la Colaboración Fiscal y Fondos Distintos de Aportaciones<br>Transferencias, Asignaciones, Subsidios y Subvenciones, y Pensiones y Jubilaciones<br>Ingresos Derivados de Financiamientos | 275,107,685.00        | -                          | 275,107,685.00        | 357,623,676.97        | 337,102,508.59        | 61,994,823.59          |
| <b>Total</b>   | <b>275,107,685.00</b> | <b>-</b>                   | <b>275,107,685.00</b> | <b>357,623,676.97</b> | <b>337,102,508.59</b> | <b>61,994,823.59</b>   |
| <b>Ingresos excedentes</b>   |                       |                            |                       |                       |                       |                        |
| Estado Analítico de Ingresos Por Fuente de Financiamiento  | Ingreso               |                            |                       |                       |                       | Diferencia             |
|  | Estimado              | Ampliaciones y Reducciones | Modificado            | Devengado             | Recaudado             |                        |
|  | (1)                   | (2)                        | (3= 1 + 2)            | (4)                   | (5)                   | (6= 5 - 1)             |
| <b>Ingresos del Poder Ejecutivo Federal o Estatal y de los Municipios</b><br>Impuestos<br>Cuotas y Aportaciones de Seguridad Social<br>Contribuciones de Mejoras<br>Derechos<br>Productos <sup>1</sup><br>Aprovechamientos <sup>2</sup><br>Participaciones, Aportaciones, Convenios, Incentivos Derivados de la Colaboración Fiscal y Fondos Distintos de Aportaciones<br>Transferencias, Asignaciones, Subsidios y Subvenciones, y Pensiones y Jubilaciones             |                       |                            |                       |                       |                       |                        |
| <b>Ingresos de los Entes Públicos de los Poderes Legislativo y Judicial, de los Órganos Autónomos y del Sector Paraestatal o Paramunicipal, así como de las Empresas Productivas del Estado</b><br>Cuotas y Aportaciones de Seguridad Social<br>Productos <sup>1</sup><br>Ingresos por Venta de Bienes, Prestación de Servicios y Otros Ingresos <sup>3</sup><br>Transferencias, Asignaciones, Subsidios y Subvenciones, y Pensiones y Jubilaciones                      | 985,356,743.00        | -2,471,107.64              | 982,885,635.36        | 864,485,859.97        | 843,964,691.59        | -141,392,051.41        |
| <b>Ingresos Derivados de Financiamientos</b><br>Ingresos Derivados de Financiamientos  | 275,107,685.00        | -                          | 275,107,685.00        | 357,623,676.97        | 337,102,508.59        | 61,994,823.59          |
|  | 710,249,058.00        | -2,471,107.64              | 707,777,950.36        | 506,862,183.00        | 506,862,183.00        | -203,386,875.00        |
| <b>Total</b>   | <b>985,356,743.00</b> | <b>-2,471,107.64</b>       | <b>982,885,635.36</b> | <b>864,485,859.97</b> | <b>843,964,691.59</b> | <b>-141,392,051.41</b> |
| <b>Ingresos excedentes</b>   |                       |                            |                       |                       |                       |                        |

Estado reformado DOF 27-09-2018

ELABORÓ  
LA GERENTE DE PRESUPUESTO

MTRA. MÓNICA BALLESTEROS ROMERO

AUTORIZÓ  
EL DIRECTOR DE FINANZAS

DR. POMPLILLO OLIVARES JUÁREZ

<sup>1</sup> Incluye intereses que generan las cuentas bancarias de los entes públicos en productos.

<sup>2</sup> Incluye donativos en efectivo del Poder Ejecutivo, entre otros aprovechamientos.


<sup>3</sup> Se refiere a los ingresos propios obtenidos por los Poderes Legislativo y Judicial, los Órganos Autónomos y las entidades de la administración pública paraestatal y paramunicipal, por sus actividades diversas no inherentes a su operación que generan recursos y que no sean ingresos por venta de bienes o prestación de servicios, tales como donativos en efectivo, entre otros.

**Grupo Aeroportuario, Ferroviario de Servicios Auxiliares y Conexos Olmeca-Maya-Mexica, S.A. de C.V.**  
**Endeudamiento Neto**  
**Del 1/o. al 30 de septiembre 2025**

| Identificación de Crédito o Instrumento | Contratación / Colocación | Amortización | Endeudamiento Neto |
|---|---------------------------|--------------|--------------------|
|   | A                         | B            | C = A - B          |
| <b>Créditos Bancarios</b>               |                           |              |                    |
|   |                           |              |                    |
|   |                           |              |                    |
|   |                           |              |                    |
|   |                           |              |                    |
|   |                           |              |                    |
|   |                           |              |                    |
| Total Créditos Bancarios                |                           |              |                    |
| <b>Otros Instrumentos de Deuda</b>      |                           |              |                    |
|   |                           |              |                    |
|   |                           |              |                    |
|   |                           |              |                    |
|   |                           |              |                    |
|   |                           |              |                    |
|   |                           |              |                    |
| Total Otros Instrumentos de Deuda       |                           |              |                    |
| TOTAL                                   |                           |              |                    |

**Grupo Aeroportuario, Ferroviario de Servicios Auxiliares y Conexos Olmeca-Maya-Mexica, S.A. de C.V.**  
**Intereses de la Deuda**  
**Del 1/o. al 30 de septiembre 2025**

| Identificación de Crédito o Instrumento           | Devengado | Pagado |
|---|-----------|--------|
| <b>Créditos Bancarios</b>                         |           |        |
|   |           |        |
|   |           |        |
|   |           |        |
|   |           |        |
|   |           |        |
|   |           |        |
| Total de Intereses de Créditos Bancarios          |           |        |
| <b>Otros Instrumentos de Deuda</b>                |           |        |
|   |           |        |
|   |           |        |
|   |           |        |
|   |           |        |
|   |           |        |
|   |           |        |
| Total de Intereses de Otros Instrumentos de Deuda |           |        |
| TOTAL   |           |        |

ELABORÓ  
LA GERENTE DE PRESUPUESTO  
  
MTRA. MÓNICA BALLESTEROS ROMERO

AUTORIZÓ  
EL DIRECTOR DE FINANZAS  
  
DR. POMPILO OLIVARES JUÁREZ